

図 1 (A) ゼロ・プラム 5000N



図 2 (B) プラム 800WP



図 3 (C) プラム 805WP



図 4 (D) プラム 800R AL




図 5 (E) (先) 羽衣 No.1



図 6 (F) ジョーテックス タスキ



図 7 (G) メタオパール タスキ



図 8 (H) エンブライト SN-101 平



図 9 (I) タフテックス-2 平



図 10 Bを刺繍したもの



図 11 Cを刺繍したもの



図 1 2 丸燃の断面と燃糸後の形状

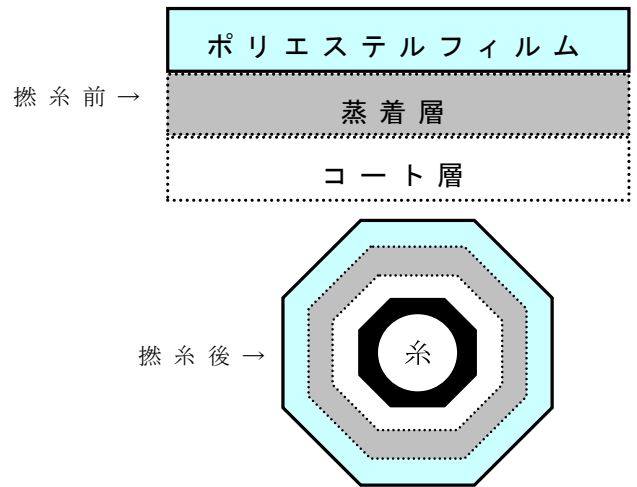


図 1 3 BとCの構造

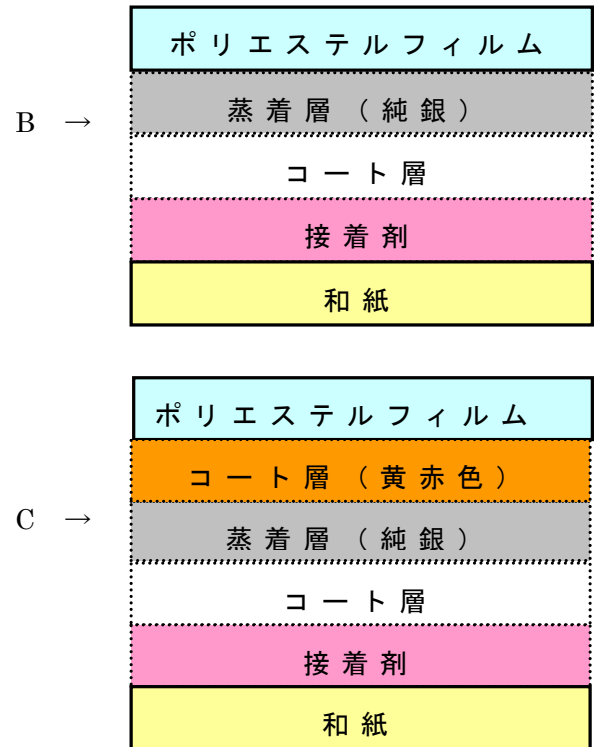


図 1 4 1 PLY

図 1 5 2 PLY

